

NORTHSTAR® MINIATURE LED LANTERN

取扱説明書

ご使用前にこの取扱説明書を必ずお読みいただき、正しくお使いの上、保証書とともに大切に保管してください。

保証書付 保証書は裏面
についています。



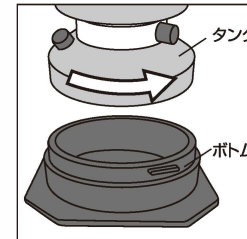
品名	ノーススター® ミニチュアLEDランタン
型式	2000016976
外形寸法	約8×8×15 (h) cm
本体重量	約220g
材質	ABS樹脂、その他
使用バルブ	LED
連続点灯時間	約13時間 (High)、約54時間 (Low)
使用電源	アルカリ単四形乾電池×3本 (別売)
原産国	中国

⚠ 使用上の注意

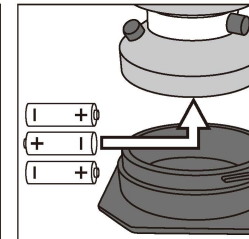
必ず、ご使用前に下記注意事項をよく読んでからご使用ください。取扱いを誤るとケガや故障等思わぬ事故になる可能性があります。

- 本製品は、防滴仕様にはなっていません。故障の原因となりますので、雨など水に濡れない場所でご使用ください。
 - 必ずアルカリ乾電池をご使用ください。
- 新しい乾電池と古い乾電池を混ぜて使用しないでください。電圧の違いから、液漏れや本体の損傷等、故障するおそれがあります。
- 使用後は、乾電池を取外して保管してください。乾電池を入れたまま放置すると液漏れ等をおこすおそれがあります。
- 連続点灯時間は光量の調節頻度や気温などの使用環境により変動します。
- ランタンを清掃する際は、固く絞った布で軽くふいてください。故障の原因となりますので、水をかけないでください。
- 火気に近づけないでください。
- 乾電池は+、-極を間違えないで正しく入れてください。間違っていると液漏れや本体の損傷などをおこすおそれがあります。
- 分解、改造をしないでください。
- ハンドルを持って本製品を振り回さないでください。
- 割れたグローブを取り換える際には十分にご注意ください。
- 商品に異常が発生した場合には、ただちに使用をやめてください。
- 落下や衝撃は故障の原因となりますのでご注意ください。
- ランタン本体は火気の近くや直射日光 (室内や車内の窓際) の当たる場所等、40℃以上になる場所に放置しないでください。熱で変形するおそれがあります。
- 小さなお子様の手の届かない所に保管してください。

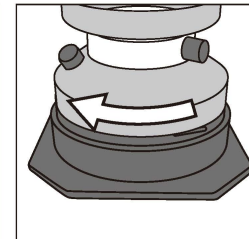
〈乾電池の装填方法〉



①電源をOFFにして、ボトムを回して本体のタンクから分離してください。

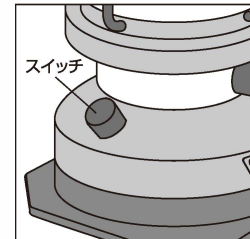


②単四形乾電池単四形×3本 (別売) を正しい配列でセットしてください。



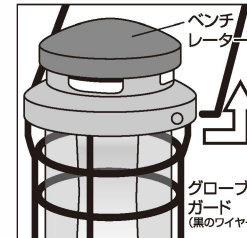
③ボトムを回して本体タンクに装着してください。

〈点灯方法〉

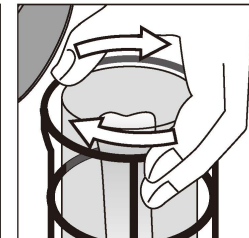


スイッチを押して、ライトのLOW/HIGH/ゆらぎ/OFFを行います。
※HIGHから、ゆらぎへの移行には数秒間時間がかかります。時間をあけてもゆらがない場合は再度スイッチを押して、ゆらぎモードに移行してください。

〈グローブ (ガラス) の交換方法〉




①ハンドルを外す。
※ハンドルを横に広げて、上に持ち上げます。
※換えのグローブ購入は本商品お買い上げの販売店にお問い合わせください。



②ペンチレータを外し、グローブを交換する。
※割れたグローブを交換する際には、十分にご注意ください。
※交換後は、ハンドルの先端がしっかりとグローブガードの軸に通っているか確認してください。通っていない、または浅く通っている場合にはハンドルがはずれるおそれがあります。

⚠ 注意

- 本体正面にある黒のノブは飾りです。壊れるおそれがあるため無理に回したり、力を加えないでください。
- 本体の上部と下部は矢印のように回すことによって、分離することができますが、本製品を使用する際には、分離させる必要はありません。
- 乾電池を入れる際は、必ず+極、-極を間違えないようにしてください。間違っていると液漏れや本体の損傷などを起こすおそれがあります。
- 新しい乾電池と古い乾電池を混ぜて使用しないでください。電圧の違いから液漏れや本体の損傷等、故障するおそれがあります。



〈無料修理規定〉

- 取扱説明書、本誌注意ラベル等の注意書きにしたがった正常な使用状態で保証期間内に故障した場合には、お買い上げの販売店、または当社が無料保証いたします。
- 保証期間内でも、次の場合には有料修理となります。
 - (イ) 本書のご提示がない場合。
 - (ロ) 本書に、お買い上げ年月日、お客様名、販売店名の記入がない場合、または字句を書き換えられた場合。
 - (ハ) 使用上の誤り、または不当な修理や改造による故障、損傷。
 - (ニ) お買い上げ後に、落とされた場合等による故障、損傷。
 - (ホ) 火災、公害および地震、風水害、塩害その他天災地変など、外部に要因がある故障、損傷。
 - (ヘ) 乾電池の液もれによる故障、損傷。
 - (ト) 乾電池が損傷・消耗し、取り替えを要する場合。
- 保証期間経過後の有料修理は、お客様のご希望により、お買い上げの販売店または当社にお問い合わせください。
- 本書は、日本国内においてのみ有効です。

修理メモ

コールマン製品保証書

Model 2000016976

お客様	お名前	様 TEL ()
ご住所	〒	
取扱販売店	店名・住所・電話番号	
保証期間	お買い上げ日	年 月 日より 1年間

本書は、本書記載内容にそって無料修理をお約束するものです。保証期間中に故障が発生した場合は、製品に本書を添え、お買い上げの販売店にご依頼ください。お買い上げ年月日、販売店等記入もれがあると無効になります。必ずご確認ください。記入のない場合は、お買い上げの販売店にお申し出ください。また、お買い上げいただいた時のレシート、領収書を下に添付して保管ください。ご転居、ご贈答等でお買い上げの販売店に修理依頼できない場合は、最寄りのコールマン製品取扱店にご依頼ください。本書は再発行いたしません。大切に保管してください。

コールマン ジャパン株式会社

〒108-0023東京都港区芝浦4-9-25 芝浦スクエアビル
商品のお問合わせについては、右記へご連絡ください。お問い合わせ先0120-111-957

お買い上げレシート添付場所 (お買い上げ年月日、販売店の証明がないと保証を受けられない場合がありますので、ご注意ください。)