



# BATTERYLOCK™ HEADLAMP/200

## 取扱説明書

ご使用前にこの取扱説明書を必ずお読みください。正しくお使いの上、保証書とともに大切に保管してください。

保証書付 保証書は裏面に  
ついております。



品名	バッテリーロック™ヘッドランプ/200
型式	2000027312
外形寸法	約7×3.5×4(h)cm (ボディ) 約70×2.5(h)cm (ヘッドバンド)
本体重量	約76g
材質	ABS樹脂、他
使用バルブ	LED
連続点灯時間	約4時間(両方High) 約67時間(Low)
防水性能	IPX4対応(水没以外の雨や水しぶき等 あらゆる天候で使用可能)
使用電源	アルカリ単4形乾電池×3本(付属)
原産国	中国

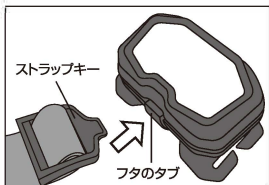
※IPX4:全方向からの水しぶきに10分間耐える。

### ⚠ 使用上の注意

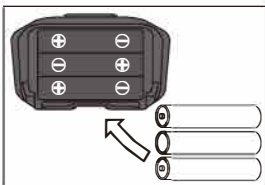
必ず、ご使用前に下記注意事項をよく読んでからご使用ください。取扱いを誤るとケガや故障等、思わぬ事故になる可能性があります。

- 必ずアルカリ乾電池をご使用ください。●新しい乾電池と古い乾電池を混ぜて使用しないでください。電圧の違いから、液漏れや本体の損傷等、故障するおそれがあります。●乾電池を入れたまま保管する際は、必ず確実にロックをかけた状態で保管してください。●乾電池の液漏れは過放電だけでなく、高温多湿な場所や落下等の衝撃でも発生します。バッテリーロック™システムは過放電による液漏れを防ぐ仕様になっています。本製品は過放電以外の原因による液漏れを防ぐ仕様にはなっていません。●乾電池を入れたままの場合、長期間使用しなくても半年に一度は乾電池の液漏れ等異常がないか確認してください。●連続点灯時間は光量の調節頻度や気温などの使用環境により変動します。●本製品を清掃する際は、固く絞った布で軽くふいてください。故障の原因となりますので、水をかけないでください。●火気に近づけないでください。●乾電池は+、-極を間違えないで正しく入れてください。間違えて入れると液漏れや本体の損傷などをおこすおそれがあります。●分解、改造をしないでください。●商品に異常が発生した場合には、ただちに使用をやめてください。●落下や衝撃は故障の原因となりますのでご注意ください。●本製品は火気の近くや直射日光(室内や車内の窓際)の当たる場所等、40℃以上になる場所に放置しないでください。熱で変形するおそれがあります。●小さなお子様の手の届かない所に保管してください。●万が一電池のアルカリ液が目、皮膚、衣服に付着したときは、失明やけがのおそれがあるので、すぐに多量の水で洗い流し、医師の治療を受けてください。

### 〈乾電池の装填方法〉 ⚠ スイッチを必ずOFFにしてから行ってください。



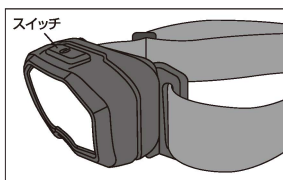
① 本体底にあるフタのタブをストラップキーで開けます。



② 単四形乾電池×3本(付属)を本体の+極、-極の表示通りに正しく入れてフタを閉めます。

### ⚠ 注意

- 乾電池を入れる際は、必ず+極、-極を間違えないようにしてください。液漏れ、発熱等の原因となります。
- 新しい乾電池と古い乾電池を混ぜて使用しないでください。電圧の違いから故障の原因となります。



### 〈点灯方法〉

スイッチを押してON/OFFを行います。

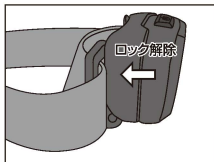
1回: ナイトビジョン(赤色)/2回: スポットビーム(Low)/3回: ワイドビーム(Low)/4回: スポットビーム(High)/5回: スポットワイドビーム両方(High)/6回: OFF

※光量の切り替えの際、最後に押したスイッチから5秒以上間隔が開いた場合、次にスイッチを押すとOFFになるように設計されています。OFFになった場合は再度スイッチを押し続けて好みの光量に調節してください。

### 〈ロック及びロック解除の方法〉



① 本製品ボディの前面を引いて赤のラインが完全に現れた状態にすることでロック状態になります。



② 前面に引かれたボディを押し戻して赤のラインが完全に隠れた状態にすることでロック解除になります。

### 〈保管方法〉

電池を入れたまま保管する際はロックの状態にしてください。電池を抜いて保管する場合は、ロックをする必要はありません。